

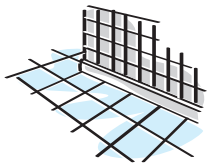


# SURE® Cleaner & Degreaser Mini Guide

Verfügbar in 1.5L Divermite



Zum Reinigen von:




Böden und Wände



Kochfelder



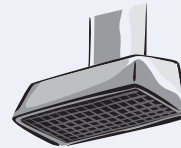
Abzugshauben



Küchengeräte



Divermite-Beutel

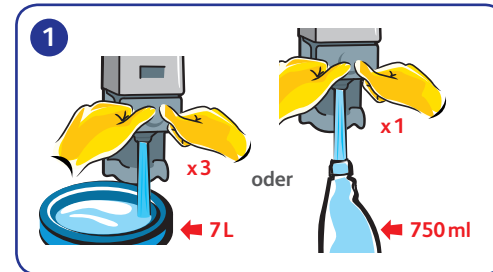


Für starke Fettablagerungen



Zu verwenden in Diversey Divermite-Systemen

Zum Reinigen von:

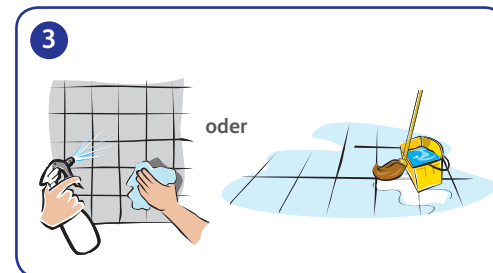


**Eimer-Methode:**

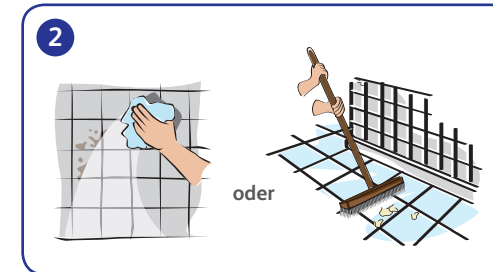
3 Dosierungen für 7L handwarmes Wasser.

**Sprüh-Methode:**

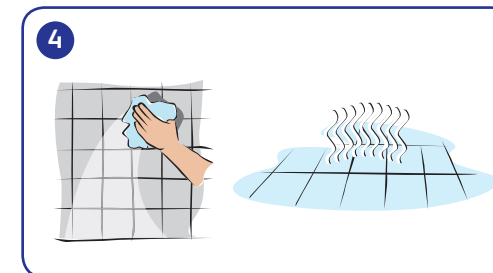
Füllen Sie eine 750 ml Sprühflasche mit Wasser und geben sie 1 Dosierung hinzu.



Verwenden Sie Tuch/Mopp/Sprühflasche. Reinigen Sie mit Tuch, Bürste oder Mopp.



Entfernen Sie groben Schmutz, bevor Sie das Mittel anwenden.



Mit sauberem Wasser nachwischen. Trocknen lassen.