



SURE® Cleaner & Degreaser Mini Guide

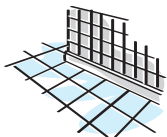
Verfügbar in 1.4 L SmartDose™



Zum Reinigen von:



Polierte und unpolierte Böden



Böden und Wände



Kochfelder



Abzugshauben



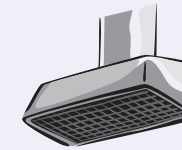
Küchengeräte



Niedrig-schäumender Reiniger & Fettlöser

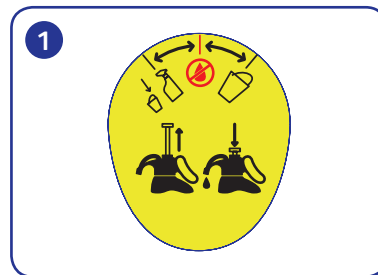


Für stark verschmutzte Böden



Für starke Fettablagerungen

Anwendung...

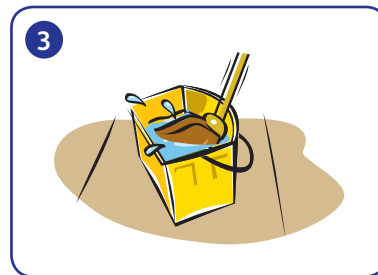


Reinigung mit Maschine/großem Eimer (Bodenreinigung):

Drehen Sie den gelben Pumpenkopf auf das Eimer-Symbol. Ziehen Sie den Kopf ganz heraus und drücken Sie den Inhalt in 15L Wasser.

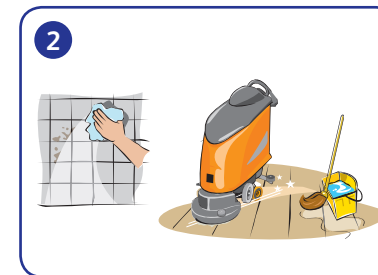
Sprühflasche/kleiner Eimer (Oberflächenreinigung):

Drehen Sie den Pumpenkopf auf das Sprühflaschen-Symbol. Ziehen Sie den Kopf ganz heraus und drücken Sie den Inhalt in eine 750ml Sprühflasche oder einen Eimer mit 3,5L Wasser.

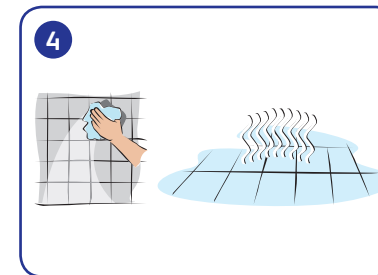


Tragen Sie das Produkt mit Tuch/Mopp/Spray auf. Reinigen Sie mit Tuch, Bürste oder Mopp.

Spülen Sie Tuch/Mopp regelmäßig aus.



Entfernen Sie groben Schmutz, bevor Sie das Produkt anwenden. Nutzen Sie zum Auftragen ein Tuch, einen Mopp oder eine Maschine.



Für die Gebäudereinigung: Trocknen lassen.

Für die Küchenreinigung: Oberfläche mit klarem Wasser nachwischen. Trocknen lassen.

