



SURE® Washroom Cleaner Mini Guide



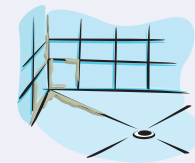
Einsatzbereiche:



Alle Oberflächen im Sanitärbereich

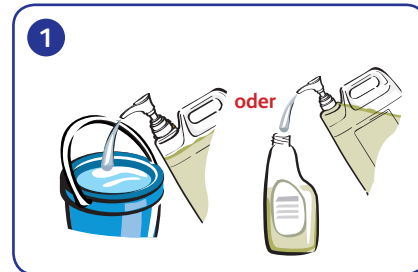


Sanitärreiniger zur täglichen
Reinigung aller Oberflächen



Hilft Kalkablagerung
zu kontrollieren

Anwendung...

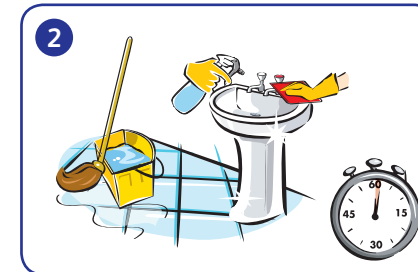


Eimermethode;


Dosieren Sie 3 ml Produkt pro Liter
Wasser in einem Eimer (0,3%).

Sprühmethode:

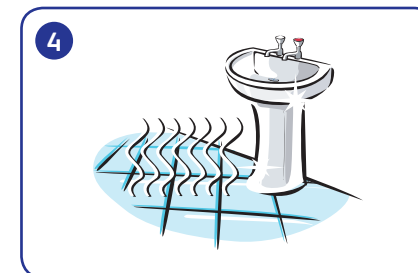
Füllen Sie die 750 ml Sprühflasche
mit Wasser und geben Sie 7,5 ml
des Produkts dazu (1%).



Tragen Sie die Lösung mittels
Mopp oder Tuch/Spray
auf. Reinigen Sie gründlich
und stellen Sie 1 Minute
Kontaktzeit sicher.



Wechseln Sie das Tuch oder
den Mopp regelmäßig. Spülen
Sie nach.



Lassen Sie die Oberflächen
an der Luft trocknen.