



SURE® Washroom Cleaner Mini Guide

Erhältlich im 1,5 L Divermite Beutel



Zur Reinigung von:



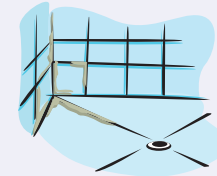
Alle Washraum-Oberflächen



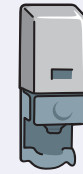
Divermite Beutel



Täglicher Washraum-Reiniger für alle Oberflächen.



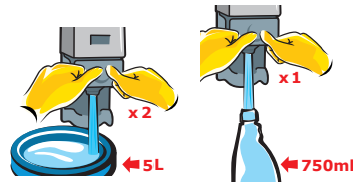
Hilft, Kalkablagerungen zu vermeiden



Zur Verwendung mit dem Diversey Divermite-Dosiersystem

Verwendung

1




Reinigung mit Eimer:

Dosieren Sie 2x (2x7,5 ml) in 5 L handwarmes Wasser (0,3%ige Lösung).

Sprühreinigung:

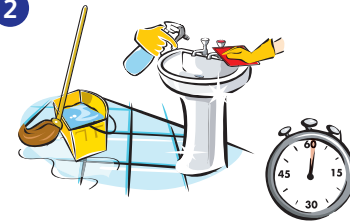
Füllen Sie eine 750ml Sprayflasche mit Wasser und dosieren sie 1x (7,5 ml) hinein (1%ige Lösung).

3



Tauschen Sie Tuch und/oder Mopp regelmäßig aus. Spülen.

2



Bringen Sie die Lösung mit einem Mopp, oder Tuch/Spray auf. Gründlich reinigen. Kontaktzeit mindestens 1 Minute.

4



An der Luft trocknen lassen.

