

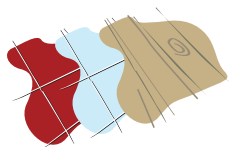


SURE® Cleaner & Degreaser Mini Guida

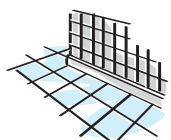
Disponibile in SmartDose da 1,4 L



Utilizzare per pulire:



Pavimenti trattati e non trattati



Pavimenti e pareti




Cappe



Piani cottura



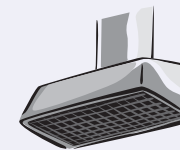
Attrezzature



Detergente a bassa schiuma



Adatto alla pulizia dei pavimenti



Sgrassatore energetico

Utilizzare...

1



Pulizia con secchio: (pulizia dei pavimenti) Ruotare la testa dosatrice gialla sulla posizione secchio: tirare verso l'alto e premere una volta in 15 litri d'acqua.

Pulizia con spray o secchio (pulizia delle superfici):

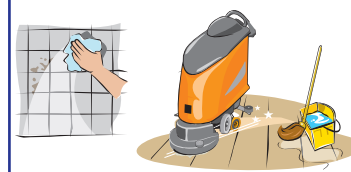
Ruotare la testa dosatrice gialla sulla posizione flacone spruzzatore / secchio piccolo. Tirare il tappo verso l'alto e premere una volta per il flacone da 750 ml, o per un secchio con 3,5L d'acqua.

3



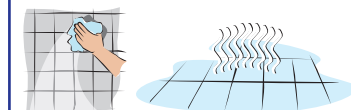
Pulire a fondo.
Sostituire il panno/ mop regolarmente.

2



Rimuovere eventuali residui prima di applicare il prodotto. Applicare la soluzione utilizzando un mop, un panno o uno spray.

4



Per l'applicazione in ambienti: Lasciare asciugare.
Per l'applicazione in cucina: Risciacquare con acqua pulita. Lasciare asciugare.

