




## SURE® Grill Cleaner Mini Guida



Utilizzare per pulire:



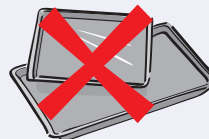
Griglie



Forni



Rimuove residui di grasso e incrostazioni



Non utilizzare su alluminio

Utilizzare...

1



Scollegare le apparecchiature dalle prese elettriche.

**Pulizia con secchio:**

Dosare in un secchio 100ml di prodotto per litro d'acqua.

**Metodo spray:**

Utilizzare puro.

2



Lasciare raffreddare le attrezzature sino a una temperatura di 50-70°C.

Rimuovere i residui prima di applicare il prodotto.


Applicare la soluzione. Lasciare agire per 15 minuti.

3



Strofinare con spazzola o spugna abrasiva per eliminare i residui.

4



Risciacquare due volte con acqua pulita. Lasciare asciugare.

